

## CERTIFICADO

Certificamos que o treinando participou com aproveitamento satisfatório do **Curso Complementar - Segurança no Sistema Elétrico de Potência (SEP)** com duração de 40 horas.

### Treinando


**Jose Alexandre Beloni**

**CPF:** 140.753.598-67


**ART:** 28027230190130379

**Período:** 25/03/2019 à 29/03/2019


**Data de emissão:** 29 de março de 2019

  
Eng. Igor Carlos Soares  
Responsável Técnico  
CREA-SP 5062466529

### Empresa Atendida:

  
Agnes Ranucci Brás Soares  
Responsável Segurança do Trabalho  
MTE 32.160/SP



  
Daniel Cosmo da Silva  
Responsável pela área da Saúde  
COREN-SP 161.438

Garantia de originalidade

A autenticidade deste certificado é confirmada pelo cadastro no CREA-SP - Conselho Regional de Engenharia e Arquitetura de São Paulo "ART", ou acessando o site [aticdobrasil.com.br/certificados](http://aticdobrasil.com.br/certificados).

E-mail: [aticdobrasil@aticdobrasil.com.br](mailto:aticdobrasil@aticdobrasil.com.br) - Site: [aticdobrasil.com.br](http://aticdobrasil.com.br)

Versão V7.00

# CURSO COMPLEMENTAR - SEGURANÇA NO SISTEMA ELÉTRICO DE POTÊNCIA (SEP) E EM SUAS PROXIMIDADES - NR10

É pré-requisito para frequentar este curso complementar, ter participado, com aproveitamento satisfatório, do curso básico definido anteriormente. Carga horária mínima – 40h e/ou a reciclagem 20h.

(\*) Estes tópicos deverão ser desenvolvidos e dirigidos especificamente para as condições de trabalho características de cada ramo, padrão de operação, de nível de tensão e de outras peculiaridades específicas ao tipo ou condição especial de atividade, sendo obedecida a hierarquia no aperfeiçoamento técnico do trabalhador.

*Carga horária mínima – 40 horas e reciclagem mínimo – 20 horas.*

## Conteúdo Programático:

1. Organização do Sistema Elétrico de Potência – SEP.
2. Organização do trabalho:
  - a) programação e planejamento dos serviços;
  - b) trabalho em equipe;
  - c) prontuário e cadastro das instalações;
  - d) métodos de trabalho; e
  - e) comunicação.
3. Aspectos comportamentais.
4. Condições impeditivas para serviços.
5. Riscos típicos no SEP e sua prevenção (\*):
  - a) proximidade e contatos com partes energizadas;
  - b) indução;
  - c) descargas atmosféricas;
  - d) estática;
  - e) campos elétricos e magnéticos;
  - f) comunicação e identificação; e
  - g) trabalhos em altura, máquinas e equipamentos especiais.
6. Técnicas de análise de Risco no S E P (\*)
7. Procedimentos de trabalho – análise e discussão. (\*)
8. Técnicas de trabalho sob tensão: (\*)
  - a) em linha viva;
  - b) ao potencial;
  - c) em áreas internas;
  - d) trabalho a distância;
  - e) trabalhos noturnos; e
  - f) ambientes subterrâneos.
9. Equipamentos e ferramentas de trabalho (escolha, uso, conservação, verificação, ensaios) (\*).
10. Sistemas de proteção coletiva (\*).
11. Equipamentos de proteção individual (\*).
12. Posturas e vestuários de trabalho (\*).
13. Segurança com veículos e transporte de pessoas, materiais e equipamentos (\*).
14. Sinalização e isolamento de áreas de trabalho (\*).
15. Liberação de instalação para serviço e para operação e uso (\*).
16. Treinamento em técnicas de remoção, atendimento, transporte de acidentados (\*).
17. Acidentes típicos (\*) – Análise, discussão, medidas de proteção.
18. Responsabilidades (\*).